



MAJDLER

BICYCLES PRODUCER



ROWERY 2018







MAJDLLER

BICYCLES PRODUCER

O firmie

Nasza firma powstała w 1992 roku i działa w branży rowerowej. Jest to firma rodzinna, założycielem jest Jan Majchrowski, który jest trenerem I klasy w kolarstwie, oraz byłym reprezentantem Polski w kolarstwie szosowym. Początkowo był to handel obwoźny z większym naciskiem na serwis.

Firma od tego czasu dynamicznie się rozwinęła, czego dowodem było otwarcie nowego sklepu przy Pl. Legionów 3 (rowery) oraz Pl. Legionów 1. W roku 2002 prowadzimy również sprzedaż hurtową rowerów i części, w roku 2004 zaczęliśmy produkcję rowerów MAJDLLER.

Kolekcja marki Majdller jest stale powiększana, posiadamy sieć odbiorców na terenie kraju i Europy.

Montujemy również rowery na zamówienie.

Oferujemy bogaty wybór części i akcesoriów rowerowych z własnego importu.

Zapewniamy serwis gwarancyjny i pogwarancyjny oraz fachowe doradztwo.

Gwarantujemy miłą i fachową obsługę Klienta.

Ponadto od roku 2014 jesteśmy wyłącznym importerem i przedstawicielem na Europe ogumienia Concess.

Concess jest dynamicznie rozwijającym się producentem opon i dętek już od 1988 roku. Od samego początku Concess zajmuje się produkcją opon do rowerów jak również czterokołowców i innych lekkich pojazdów terenowych. Jako duży producent, Concess charakteryzuje innowacja i wysoka jakość wytwarzanych opon i dętek. Wiele czasu poświęcane jest na ustalenie właściwych cech dla opony: budowy bieżnika, jego głębokości, mieszanki gumy i samych testów, co ma oczywiście wpływ na efekt końcowy produktu. Pełna oferta na stronie www.concess.pl.



SPIS TREŚCI

1. Rowery miejskie.....	05
2. Rowery trekkingowe.....	23
3. Rowery crossowe.....	33
4. Rowery mtb.....	37
5. Rowery E-bike.....	43
6. Rowery dziecięce.....	47





ROWERY MIEJSKIE





CAMA 6.1/8.1



CAMA 6.1/8.1
ANTRACYT



CAMA 6.1/8.1
BIAŁY



CAMA 6.1/8.1
KAWA



CAMA 6.1
NIEBIESKI



CAMA 8.1
MIĘTA

KOŁA	26", 28"
RAMA	18" STALOWA
WIDELEC	SZTYWNY STALOWY
ILOŚĆ BIEGÓW	1
MANETKA PRZÓD	-
MANETKA TYŁ	-
PRZERZUTKA PRZÓD	-
PRZERZUTKA TYŁ	-
KORBA	38/170 STALOWA
SUPPORT	NECO
ŁAŃCUCH	KMC Z-410
HAMULEC PRZÓD	V-BRAKE ALU
HAMULEC TYŁ	PIASTA SAMOHAMOWNA
OPONY	CONCESS Z BIAŁYM PASKIEM
OBREĆCZE	ALU DWUKOMOROWE
PIASTA PRZÓD	JOYTECH STALOWA
PIASTA TYŁ	VELOSTEEL PIASTA SAMOHAMOWNA
WOLNOBIEG/KASETA	-
KIEROWNICA	ZOOM STALOWA
WSPORNIK KIEROWNICY	ZOOM ALU/STALOWY
STERY	NECO - ZINTEGROWANE
WSPORNIK SIODŁA	ZOOM STALOWY
SIODŁO	KOMFORT NA SPRĘŻYNIĘ
PEDAŁY	TWORZYWOWE, ŁOŻYSKA KULKOWE
CHWYTY	ERGONOMICZNE
LAMPY PRZÓD	RETRO LED NA BATERIE
LAMPY TYŁ	LED NA BATERIE
BŁOTNIKI	WINYLOWE
DODATKOWE	BAGAŻNIK, KOSZYK NA KIEROWNICĘ „CLICK” Z WKŁADKĄ TEKSTYLNĄ





SIMPLE 6.1/8.1



CZARNY



BIAŁY



CZERWONY



MIĘTA



MORSKI CIEMNY



ANTRACYT



KAWA



NIEBIESKI

KOŁA	26", 28"
RAMA	18" STALOWA
WIDELEC	SZTYWNY STALOWY
ILOŚĆ BIEGÓW	1
MANETKA PRZÓD	-
MANETKA TYŁ	-
PRZERZUTKA PRZÓD	-
PRZERZUTKA TYŁ	-
KORBA	38/170 STALOWA
SUPPORT	NECO
ŁAŃCUCH	KMC Z-410
HAMULEC PRZÓD	V-BRAKE ALU
HAMULEC TYŁ	PIASTA SAMOHAMOWNA
OPONY	CONCESS Z BIAŁYM PASKIEM
OBREĆCZE	ALU DWUKOMOROWE
PIASTA PRZÓD	JOYTECH STALOWA
PIASTA TYŁ	VELOSTEEL PIASTA SAMOHAMOWNA
WOLNOBIEG/KASETA	-
KIEROWNICA	ZOOM STALOWA
WSPORNIK KIEROWNICY	ZOOM ALU/STALOWY
STERY	NECO - ZINTEGROWANE
WSPORNIK SIODŁA	ZOOM STALOWY
SIODŁO	KOMFORT NA SPRĘŻYNIE
PEDAŁY	TWORZYWOWE, ŁOŻYSKA KULKOWE
CHWYTY	KOMFORT
LAMPA PRZÓD	RETRO LED NA BATERIE
LAMPA TYŁ	LED NA BATERIE
BŁOTNIKI	WINYLOWE
DODATKOWE	BAGAŻNIK, KOSZYK NA KIEROWNICE „CLICK” Z WKŁADKĄ TEKSTYLNĄ



CLARES 6.3/8.3



TURKUS



BRĄZ



ANTRACYT



BIAŁY

KOŁA	26", 28"
RAMA	18" STALOWA
WIDELEC	SZTYWNY STALOWY
ILOŚĆ BIEGÓW	3
MANETKA PRZÓD	-
MANETKA TYŁ	SHIMANO NEXUS 3
PRZERZUTKA PRZÓD	-
PRZERZUTKA TYŁ	SHIMANO NEXUS 3
KORBA	38/170 STALOWA
SUPPORT	NECO
ŁAŃCUCH	KMC Z-410
HAMULEC PRZÓD	V-BRAKE ALU
HAMULEC TYŁ	SHIMANO PIASTA SAMOHAMOWNA
OPONY	CONCESS Z BIAŁYM BOKIEM
OBREĆCZE	ALU DWUKOMOROWE
PIASTA PRZÓD	JOYTECH STALOWA
PIASTA TYŁ	SHIMANO NEXUS 3 SAMOHAMOWNA
WOLNOBIEG/KASETA	-
KIEROWNICA	ZOOM STALOWA
WSPORNIK KIEROWNICY	ZOOM ALU/STALOWY
STERY	NECO - ZINTEGROWANE
WSPORNIK SIODŁA	ZOOM STALOWY
SIODŁO	KOMFORT Z ELASTOMEREM
PEDAŁY	TWORZYWOWE, ŁOŻYSKA KULKOWE
CHWYTY	KOMFORT
LAMPA PRZÓD	RETRO LED NA BATERIE
LAMPA TYŁ	LED NA BATERIE
BŁOTNIKI	STALOWE MALOWANE
DODATKOWE	BAGAŻNIK, KOSZYK NA KIEROWNICIE „CLICK” Z WKŁADKĄ TEKSTYLNĄ





PAREO 6.3/8.3



OLIWKA MAT



ANTRACYT



CZERWONY



TURKUS



BIAŁY



CZARNY



BRĄZ

KOŁA	26", 28"
RAMA	18" STALOWA
WIDELEC	SZTYWNY STALOWY
ILOŚĆ BIEGÓW	3
MANETKA PRZÓD	-
MANETKA TYŁ	SHIMANO NEXUS 3
PRZERZUTKA PRZÓD	-
PRZERZUTKA TYŁ	SHIMANO NEXUS 3
KORBA	38/170 STALOWA
SUPPORT	NECO
ŁAŃCUCH	KMC Z-410
HAMULEC PRZÓD	V-BRAKE ALU
HAMULEC TYŁ	SHIMANO PIASTA SAMOHAMOWNA
OPONY	CONCESS Z BIAŁYM BOKIEM
OBREĆCZE	ALU DWUKOMOROWE
PIASTA PRZÓD	JOYTECH STALOWA
PIASTA TYŁ	SHIMANO NEXUS 3 SAMOHAMOWNA
WOLNOBIEG/KASETA	-
KIEROWNICA	ZOOM STALOWA
WSPORNIK KIEROWNICY	ZOOM ALU/STALOWY
STERY	NECO - ZINTEGROWANE
WSPORNIK SIODŁA	ZOOM STALOWY
SIODŁO	KOMFORT Z ELASTOMEREM
PEDAŁY	TWORZYWOWE, ŁOŻYSKA KULKOWE
CHWYTY	KOMFORT
LAMPA PRZÓD	RETRO LED NA BATERIE
LAMPA TYŁ	LED NA BATERIE
BŁOTNIKI	STALOWE MALOWANE
DODATKOWE	BAGAŻNIK, KOSZYK NA KIEROWNICE „CLICK” Z WKŁADKĄ TEKSTYLNĄ



RETRO 6.1/8.1



ANTRACYT



ZIELONY



NIEBIESKI



KAWA



BIAŁY

KOŁA	26", 28"
RAMA	18" STALOWA
WIDELEC	SZTYWNY STALOWY
ILOŚĆ BIEGÓW	1
MANETKA PRZÓD	-
MANETKA TYŁ	-
PRZERZUTKA PRZÓD	-
PRZERZUTKA TYŁ	-
KORBA	38/170 STALOWA
SUPPORT	NECO
ŁAŃCUCH	KMC Z-410
HAMULEC PRZÓD	V-BRAKE ALU
HAMULEC TYŁ	PIASTA SAMOHAMOWNA
OPONY	CONCESS Z BIAŁYM PASKIEM
OBREĆCZE	ALU DWUKOMOROWE
PIASTA PRZÓD	JOYTECH STALOWA
PIASTA TYŁ	VELOSTEEL PIASTA SAMOHAMOWNA
WOLNOBIEG/KASETA	-
KIEROWNICA	ZOOM STALOWA
WSPORNIK KIEROWNICY	ZOOM ALU/STALOWY
STERY	NECO - ZINTEGROWANE
WSPORNIK SIODŁA	ZOOM STALOWY
SIODŁO	KOMFORT NA SPRĘŻYNIE
PEDAŁY	TWORZYWOWE, ŁOŻYSKA KULKOWE
CHWYTY	KOMFORT
LAMPY PRZÓD	RETRO LED NA BATERIE
LAMPY TYŁ	LED NA BATERIE
BŁOTNIKI	WINYLOWE
DODATKOWE	BAGAŻNIK, KOSZYK NA KIEROWNICIE „CLICK” Z WKŁADKĄ TEKSTYLNĄ





WAVE 8.3



NIEBIESKI



CZERWONY



BRĄZ



BIAŁY



ANTRACYT

KOŁA	28"
RAMA	18" STALOWA
WIDELEC	SZTYWNY STALOWY
ILOŚĆ BIEGÓW	3
MANETKA PRZÓD	-
MANETKA TYŁ	SHIMANO NEXUS 3
PRZERZUTKA PRZÓD	-
PRZERZUTKA TYŁ	SHIMANO NEXUS 3
KORBA	38/170 STALOWA
SUPPORT	NECO
ŁAŃCUCH	KMC Z-410
HAMULEC PRZÓD	V-BRAKE ALU
HAMULEC TYŁ	SHIMANO PIASTA SAMOHAMOWNA
OPONY	CONCESS Z BIAŁYM BOKIEM
OBREŃCZE	ALU DWUKOMOROWE
PIASTA PRZÓD	JOYTECH STALOWA
PIASTA TYŁ	SHIMANO NEXUS 3 SAMOHAMOWNA
WOLNOBIEG/KASETA	-
KIEROWNICA	ZOOM STALOWA
WSPORNIK KIEROWNICY	ZOOM ALU/STALOWY
STERY	NECO - ZINTEGROWANE
WSPORNIK SIODŁA	ZOOM STALOWY
SIODŁO	KOMFORT Z ELASTOMEREM
PEDAŁY	TWORZYWOWE, ŁOŻYSKA KULKOWE
CHWYTY	KOMFORT
LAMPY PRZÓD	RETRO LED NA BATERIE
LAMPY TYŁ	LED NA BATERIE
BŁOTNIKI	STALOWE MALOWANE
DODATKOWE	BAGAŻNIK, KOSZYK NA KIEROWNICE „CLICK” Z WKŁADKĄ TEKSTYLNĄ



MOTTA 6.3



RÓŻOWY



ZIELONY



LILIA



BIAŁY

KOŁA	26"
RAMA	16" ALU
WIDELEC	SZTYWNY STALOWY
ILOŚĆ BIEGÓW	3
MANETKA PRZÓD	-
MANETKA TYŁ	SHIMANO NEXUS 3
PRZERZUTKA PRZÓD	-
PRZERZUTKA TYŁ	SHIMANO NEXUS 3
KORBA	38/170 ALU
SUPPORT	NECO
ŁAŃCUCH	KMC Z-410
HAMULEC PRZÓD	V-BRAKE ALU
HAMULEC TYŁ	SHIMANO PIASTA SAMOHAMOWNA
OPONY	CONCESS Z BIAŁYM PASKIEM
OBREČZE	ALU DWUKOMOROWE
PIASTA PRZÓD	JOYTECH STALOWA
PIASTA TYŁ	SHIMANO NEXUS 3
WOLNOBIEG/KASETA	-
KIEROWNICA	ZOOM
WSPORNIK KIEROWNICY	ZOOM
STERY	NECO - ZINTEGROWANE
WSPORNIK SIODŁA	ZOOM
SIODŁO	KOMFORT
PEDAŁY	TWORZYWOWE ANTYPOŚLIZGOWE
CHWYTY	ERGONOMICZNE
LAMPY PRZÓD	LED NA BATERIE
LAMPY TYŁ	LED NA BATERIE
BŁOTNIKI	WINYLOWE
DODATKOWE	BAGAŻNIK





MOTTA 8.3



ATRAMENTOWY



CZERWONY



BIAŁY



ANTRACYT



BRĄZ



TURKUS

KOŁA	28"
RAMA	18" ALU
WIDELEC	SZTYWNY STALOWY
ILOŚĆ BIEGÓW	3
MANETKA PRZÓD	-
MANETKA TYŁ	SHIMANO NEXUS 3
PRZERZUTKA PRZÓD	-
PRZERZUTKA TYŁ	SHIMANO NEXUS 3
KORBA	38/170 ALU
SUPPORT	NECO
ŁAŃCUCH	KMC Z-410
HAMULEC PRZÓD	V-BRAKE ALU
HAMULEC TYŁ	SHIMANO PIASTA SAMOHAMOWNA
OPONY	KENDA Z BIAŁYM PASKIEM
OBREĆCZE	ALU DWUKOMOROWE
PIASTA PRZÓD	SHIMANO Z PRĄDNICĄ
PIASTA TYŁ	SHIMANO NEXUS 3
WOLNOBIEG/KASETA	-
KIEROWNICA	ZOOM
WSPORNIK KIEROWNICY	ZOOM
STERY	NECO - ZINTEGROWANE
WSPORNIK SIODŁA	ZOOM ALU AMORTYZOWANY
SIODŁO	KOMFORT
PEDAŁY	TWORZYWOWE ANTYPOŚLIZGOWE
CHWYTY	ERGONOMICZNE
LAMPY PRZÓD	LED NA DYNAMO
LAMPY TYŁ	LED NA BATERIE
BŁOTNIKI	WINYLOWE
DODATKOWE	BAGAŻNIK, KOSZYK NA KIEROWNICE „CLICK” Z WKŁADKĄ TEKSTYLNĄ



MADERA 6.3/6.3 FS



MORSKI MAT



ROŻOWY MAT



BIAŁY



MIEDZIOWY

KOŁA	26"
RAMA	18" ALU
WIDELEC	SZTYWNY STALOWY/SUNTOUR
ILOŚĆ BIEGÓW	3
MANETKA PRZÓD	-
MANETKA TYŁ	SHIMANO NEXUS 3
PRZERZUTKA PRZÓD	-
PRZERZUTKA TYŁ	SHIMANO NEXUS 3
KORBA	38/170 ALU
SUPPORT	NECO
ŁAŃCUCH	KMC Z-410
HAMULEC PRZÓD	V-BRAKE ALU
HAMULEC TYŁ	SHIMANO PIASTA SAMOHAMOWNA
OPONY	KENDA Z BIAŁYM PASKIEM
OBREĆCZE	ALU DWUKOMOROWE
PIASTA PRZÓD	SHIMANO Z PRĄDNICĄ/JOYTECH ALU
PIASTA TYŁ	SHIMANO NEXUS 3
WOLNOBIEG/KASETA	-
KIEROWNICA	ZOOM
WSPORNIK KIEROWNICY	ZOOM REGULOWANY
STERY	NECO - ZINTEGROWANE
WSPORNIK SIODŁA	ZOOM ALU AMORTYZOWANY
SIODŁO	KOMFORT NA SPRĘŻYNIE
PEDAŁY	TWORZYWOWE ANTYPOŚLIZGOWE
CHWYTY	ERGONOMICZNE
LAMPA PRZÓD	LED NA DYNAMO/BATERIE
LAMPA TYŁ	LED NA BATERIE
BŁOTNIKI	WINYLOWE
DODATKOWE	BAGAŻNIK, KOSZYK NA KIEROWNICE „CLICK” Z WKŁADKĄ TEKSTYLNĄ





MADERA 8.3 FS



GRAFIT MAT



BIAŁY



MORSKI



NIEBIESKI

KOŁA	28"
RAMA	18" ALU
WIDELEC	SUNTOUR
ILOŚĆ BIEGÓW	3
MANETKA PRZÓD	-
MANETKA TYŁ	SHIMANO NEXUS 3
PRZERZUTKA PRZÓD	-
PRZERZUTKA TYŁ	SHIMANO NEXUS 3
KORBA	38/170 ALU
SUPPORT	NECO
ŁAŃCUCH	KMC Z-410
HAMULEC PRZÓD	V-BRAKE ALU
HAMULEC TYŁ	SHIMANO PIASTA SAMOHAMOWNA
OPONY	KENDA Z BIAŁYM PASKIEM
OBREĆCZE	ALU DWUKOMOROWE
PIASTA PRZÓD	SHIMANO Z PRĄDNICĄ
PIASTA TYŁ	SHIMANO NEXUS 3
WOLNOBIEG/KASETA	-
KIEROWNICA	ZOOM
WSPORNIK KIEROWNICY	ZOOM REGULOWANY
STERY	NECO - ZINTEGROWANE
WSPORNIK SIODŁA	ZOOM AMORTYZOWANY
SIODŁO	KOMFORT NA SPRĘŻYNIĘ
PEDAŁY	TWORZYWOWE ANTYPOŚLIZGOWE
CHWYTY	ERGONOMICZNE
LAMPY PRZÓD	LED NA DYNAMO
LAMPY TYŁ	LED NA BATERIE
BŁOTNIKI	WINYLOWE
DODATKOWE	BAGAŻNIK, KOSZYK NA KIEROWNICĘ „CLICK” Z WKŁADKĄ TEKSTYLNĄ



ANNAVA 8.3



ATRAMENT MAT



ECRÚ/ORANGE



BIĄŁY



NIEBIESKI



BRĄZ

KOŁA	28"
RAMA	18" ALU
WIDELEC	STALOWY
ILOŚĆ BIEGÓW	3
MANETKA PRZÓD	-
MANETKA TYŁ	SHIMANO NEXUS 3
PRZERZUTKA PRZÓD	-
PRZERZUTKA TYŁ	SHIMANO NEXUS 3
KORBA	38/170 ALU
SUPPORT	NECO
ŁAŃCUCH	KMC Z-410
HAMULEC PRZÓD	V-BRAKE ALU
HAMULEC TYŁ	SHIMANO PIASTA SAMOHAMOWNA
OPONY	KENDA Z BIAŁYM PASKIEM
OBREĆCZE	ALU DWUKOMOROWE
PIASTA PRZÓD	SHIMANO Z PRĄDNICĄ
PIASTA TYŁ	SHIMANO NEXUS 3 SAMOHAMOWNA
WOLNOBIEG/KASETA	-
KIEROWNICA	ZOOM
WSPORNIK KIEROWNICY	ZOOM ALU REGULOWANY
STERY	NECO - ZINTEGROWANE
WSPORNIK SIODŁA	ZOOM ALU AMORTYZOWANY
SIODŁO	KOMFORT NA SPRĘŻYNIE
PEDAŁY	TWORZYWOWE ANTYPOŚLIZGOWE
CHWYTY	ERGONOMICZNE
LAMPY PRZÓD	LED NA DYNAMO
LAMPY TYŁ	LED NA BATERIE
BŁOTNIKI	WINYLOWE
DODATKOWE	BAGAŻNIK, KOSZYK NA KIEROWNICĘ „CLICK” Z WKŁADKĄ TEKSTYLNĄ





CAMEO 8.7

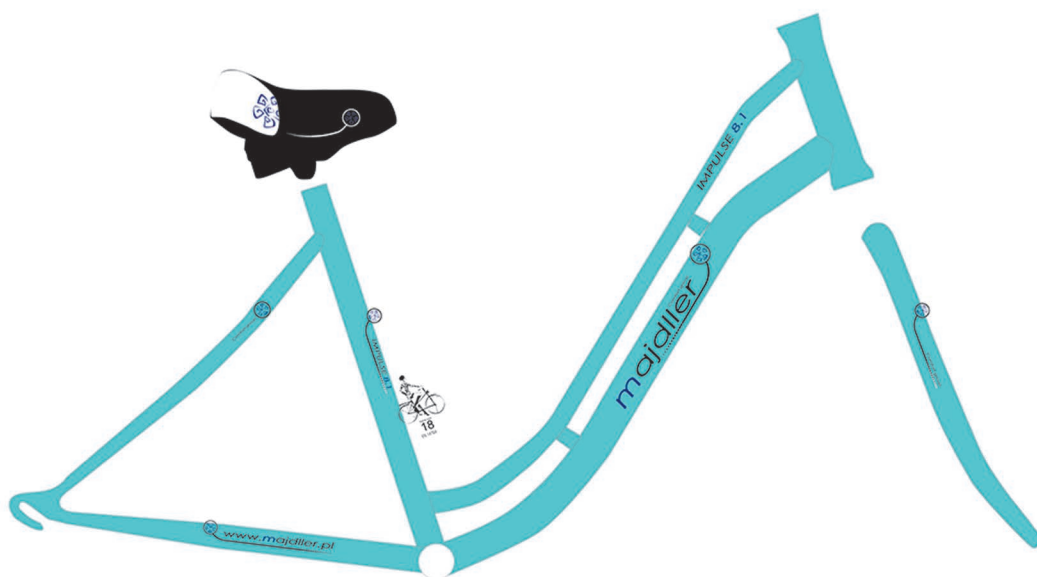


KAMELEON



BIAŁY MELISTY

KOŁA	28"
RAMA	18" ALU
WIDELEC	SUNTOUR/ZOOM
ILOŚĆ BIEGÓW	7
MANETKA PRZÓD	-
MANETKA TYŁ	SHIMANO NEXUS 7
PRZERZUTKA PRZÓD	-
PRZERZUTKA TYŁ	SHIMANO NEXUS 7
KORBA	38/170 ALU
SUPPORT	NECO
ŁAŃCUCH	KMC Z-410
HAMULEC PRZÓD	V-BRAKE ALU
HAMULEC TYŁ	SHIMANO PIASTA SAMOHAMOWNA
OPONY	SCHWALBE SILENTO Z REFLEKSEM
OBREĆCZE	ALU DWUKOMOROWE
PIASTA PRZÓD	SHIMANO Z PRĄDNICĄ
PIASTA TYŁ	SHIMANO NEXUS 7
WOLNOBIEG/KASETA	-
KIEROWNICA	ZOOM
WSPORNIK KIEROWNICY	ZOOM ALU REGULOWANY
STERY	NECO - ZINTEGROWANE
WSPORNIK SIODŁA	ZOOM ALU AMORTYZOWANY
SIODŁO	KOMFORT
PEDAŁY	ALU ANTYPOŚLIZGOWE
CHWYTY	ERGONOMICZNE
LAMPA PRZÓD	LED NA DYNAMO
LAMPA TYŁ	LED NA BATERIE
BŁOTNIKI	WINYLOWE
DODATKOWE	BAGAŻNIK, KOSZYK NA KIEROWNICE „CLICK” Z WKŁADKĄ TEKSTYLNĄ



IMPULSE 8.1

KOŁA	28"
RAMA	18" STALOWA
WIDELEC	STALOWY
ILOŚĆ BIEGÓW	1
MANETKA PRZÓD	-
MANETKA TYŁ	-
PRZERZUTKA PRZÓD	-
PRZERZUTKA TYŁ	-
KORBA	38/170 STALOWA
SUPPORT	NECO
ŁAŃCUCH	KMC Z-410
HAMULEC PRZÓD	V-BRAKE ALU
HAMULEC TYŁ	PIASTA SAMOHAMOWNA
OPONY	CONCESS Z BIAŁYM PASKIEM
OBREĆCZE	ALU DWUKOMOROWE
PIASTA PRZÓD	JOYTECH STALOWA
PIASTA TYŁ	VELOSTEEL PIASTA SAMOHAMOWNA
WOLNOBIEG/KASETA	-
KIEROWNICA	ZOOM STALOWA
WSPORNIK KIEROWNICY	ZOOM ALU/STALOWY
STERY	NECO - ZINTEGROWANE
WSPORNIK SIODŁA	ZOOM STALOWY
SIODŁO	KOMFORT NA SPRĘŻYNIE
PEDAŁY	TWORZYWOWE
CHWYTY	KOMFORT
LAMPA PRZÓD	RETRO LED NA BATERIE
LAMPA TYŁ	LED NA BATERIE
BŁOTNIKI	WINYLOWE
DODATKOWE	BAGAŻNIK, KOSZYK NA KIEROWNICE „CLICK” Z WKŁADKĄ TEKSTYLNĄ



NOWOŚĆ



BELLA 8.3

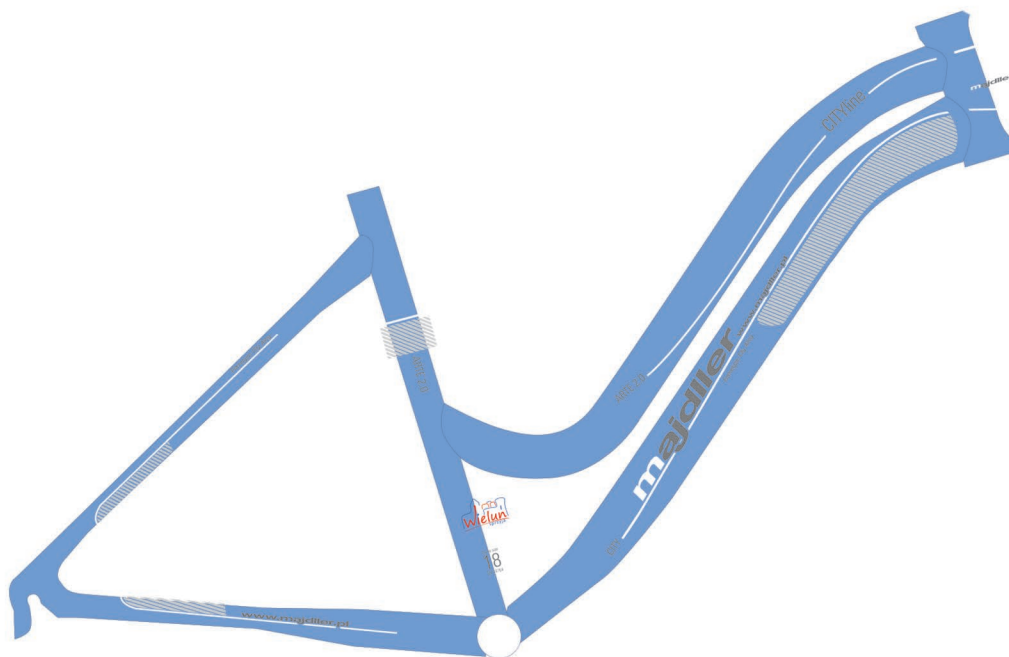
KOŁA	28"
RAMA	18" ALU
WIDELEC	SUNTOUR
ILOŚĆ BIEGÓW	3
MANETKA PRZÓD	-
MANETKA TYŁ	SHIMANO NEXUS 3
PRZERZUTKA PRZÓD	-
PRZERZUTKA TYŁ	SHIMANO NEXUS 3
KORBA	38/170 ALU
SUPPORT	NECO
ŁAŃCUCH	KMC Z-410
HAMULEC PRZÓD	V-BRAKE ALU
HAMULEC TYŁ	SHIMANO PIASTA SAMOHAMOWNA
OPONY	KENDA Z BIAŁYM PASKIEM
OBREČZE	ALU DWUKOMOROWE
PIASTA PRZÓD	JOYTECH ALU
PIASTA TYŁ	SHIMANO NEXUS 3
WOLNOBIEG/KASETA	-
KIEROWNICA	ZOOM
WSPORNIK KIEROWNICY	ZOOM REGULOWANY
STERY	NECO
WSPORNIK SIODŁA	ZOOM AMORTYZOWANY
SIODŁO	KOMFORT NA SPRĘŻYNIE
PEDAŁY	TWORZYWOWE ANTYPOŚLIZGOWE
CHWYTY	ERGONOMICZNE
LAMPY PRZÓD	LED NA BATERIE
LAMPY TYŁ	LED NA BATERIE
BŁOTNIKI	WINYLOWE
DODATKOWE	BAGAŻNIK ALU, KOSZYK NA KIEROWNICIE „CLICK” Z WKŁADKĄ TEKSTYLNĄ



GAZON 8.3

KOŁA	28"
RAMA	18" ALU
WIDELEC	SUNTOUR
ILOŚĆ BIEGÓW	3
MANETKA PRZÓD	-
MANETKA TYŁ	SHIMANO NEXUS 3
PRZERZUTKA PRZÓD	-
PRZERZUTKA TYŁ	SHIMANO NEXUS 3
KORBA	38/170 ALU
SUPPORT	NECO
ŁAŃCUCH	KMC Z-410
HAMULEC PRZÓD	V-BRAKE ALU
HAMULEC TYŁ	SHIMANO PIASTA SAMOHAMOWNA
OPONY	KENDA Z BIAŁYM PASKIEM
OBREĆCZE	ALU DWUKOMOROWE
PIASTA PRZÓD	JOYTECH ALU
PIASTA TYŁ	SHIMANO NEXUS 3
WOLNOBIEG/KASETA	-
KIEROWNICA	ZOOM
WSPORNIK KIEROWNICY	ZOOM REGULOWANY
STERY	NECO - ZINTEGROWANE
WSPORNIK SIODŁA	ZOOM AMORTYZOWANY
SIODŁO	KOMFORT NA SPRĘŻYNIE
PEDAŁY	TWORZYWOWE ANTYPOŚLIZGOWE
CHWYTY	ERGONOMICZNE
LAMPA PRZÓD	LED NA BATERIE
LAMPA TYŁ	LED NA BATERIE
BŁOTNIKI	WINYLOWE
DODATKOWE	BAGAŻNIK, KOSZYK NA KIEROWNICE „CLICK” Z WKŁADKĄ TEKSTYLNĄ





ARTE 2.0

KOŁA	26"
RAMA	16" ALU
WIDELEC	SUNTOUR
ILOŚĆ BIEGÓW	21
MANETKA PRZÓD	SHIMANO STEF 510
MANETKA TYŁ	SHIMANO STEF 510
PRZERZUTKA PRZÓD	SHIMANO
PRZERZUTKA TYŁ	SHIMANO
KORBA	SHIMANO
SUPPORT	NECO
ŁAŃCUCH	KMC
HAMULEC PRZÓD	V-BRAKE ALU
HAMULEC TYŁ	V-BRAKE ALU
OPONY	CONCESS Z BIAŁYM BOKIEM
OBREĆCZE	ALU DWUKOMOROWE
PIASTA PRZÓD	JOYTECH STALOWA
PIASTA TYŁ	JOYTECH STALOWA
WOLNOBIEG/KASETA	SHIMANO WOLNOBIEG
KIEROWNICA	ZOOM CITY
WSPORNIK KIEROWNICY	ZOOM REGULOWANY
STERY	NECO - ZINTEGROWANE
WSPORNIK SIODŁA	ZOOM ALU
SIODŁO	KOMFORT
PEDAŁY	TWORZYWOWE, ŁOŻYSKA KULKOWE
CHWYTY	ERGONOMICZNE
LAMPA PRZÓD	LED NA BATERIE
LAMPA TYŁ	LED NA BATERIE
BŁOTNIKI	WINYLOWE
DODATKOWE	BAGAŻNIK







MASTER 1.0 LADY



ZIELONY



BIAŁY



BRĄZ

KOŁA	28"
RAMA	18" ALU
WIDELEC	SUNTOUR
ILOŚĆ BIEGÓW	21
MANETKA PRZÓD	SHIMANO STEF 510
MANETKA TYŁ	SHIMANO STEF 510
PRZERZUTKA PRZÓD	SHIMANO TY-510
PRZERZUTKA TYŁ	SHIMANO TY-300D
KORBA	SHIMANO 48x38x28
SUPPORT	NECO
ŁAŃCUCH	KMC
HAMULEC PRZÓD	V-BRAKE ALU
HAMULEC TYŁ	V-BRAKE ALU
OPONY	CONCESS Z BIAŁYM PASKIEM
OBREĆCZE	ALU DWUKOMOROWE
PIASTA PRZÓD	JOYTECH STALOWA
PIASTA TYŁ	JOYTECH STALOWA
WOLNOBIEG/KASETA	SHIMANO WOLNOBIEG
KIEROWNICA	ZOOM TREKKING
WSPORNIK KIEROWNICY	ZOOM REGULOWANY
STERY	NECO - ZINTEGROWANE
WSPORNIK SIODŁA	ZOOM STALOWY
SIODŁO	KOMFORT NA ELASTOMERZE
PEDAŁY	TWORZYWOWE, ŁOŻYSKA KULKOWE
CHWYTY	ERGONOMICZNE
LAMPY PRZÓD	LED NA BATERIE
LAMPY TYŁ	LED NA BATERIE
BŁOTNIKI	WINYŁOWE
DODATKOWE	BAGAŻNIK





MASTER 1.0 MEN



CZARNY



BRĄZ



GRAFIT



NIEBIESKI

KOŁA	28"
RAMA	19"/21" ALU
WIDELEC	SUNTOUR
ILOŚĆ BIEGÓW	21
MANETKA PRZÓD	SHIMANO STEF 510
MANETKA TYŁ	SHIMANO STEF 510
PRZERZUTKA PRZÓD	SHIMANO TY-510
PRZERZUTKA TYŁ	SHIMANO TY-300D
KORBA	SHIMANO 48x38x28
SUPPORT	NECO
ŁAŃCUCH	KMC
HAMULEC PRZÓD	V-BRAKE ALU
HAMULEC TYŁ	V-BRAKE ALU
OPONY	CONCESS Z BIAŁYM PASKIEM
OBREĆCZE	ALU DWUKOMOROWE
PIASTA PRZÓD	JOYTECH STALOWA
PIASTA TYŁ	JOYTECH STALOWA
WOLNOBIEG/KASETA	SHIMANO WOLNOBIEG
KIEROWNICA	ZOOM TREKKING
WSPORNIK KIEROWNICY	ZOOM ALU REGULOWANY
STERY	NECO - ZINTEGROWANE
WSPORNIK SIODŁA	ZOOM STALOWY
SIODŁO	KOMFORT NA ELASTOMERZE
PEDAŁY	TWORZYWOWE, ŁOŻYSKA KULKOWE
CHWYTY	ERGONOMICZNE
LAMPY PRZÓD	LED NA BATERIE
LAMPY TYŁ	LED NA BATERIE
BŁOTNIKI	WINYLOWE
DODATKOWE	BAGAŻNIK



MASTER 1.1 LADY



BIAŁY



BRĄZ



ANTRACYT



ZIELONY

KOŁA	28"
RAMA	18" ALU
WIDELEC	SUNTOUR
ILOŚĆ BIEGÓW	21
MANETKA PRZÓD	SHIMANO STEF 510
MANETKA TYŁ	SHIMANO STEF 510
PRZERZUTKA PRZÓD	SHIMANO TY 510
PRZERZUTKA TYŁ	SHIMANO ALTUS
KORBA	SHIMANO 48x38x28
SUPPORT	NECO
ŁAŃCUCH	KMC Z-51 SREBRNY
HAMULEC PRZÓD	V-BRAKE ALU
HAMULEC TYŁ	V-BRAKE ALU
OPONY	KENDA Z REFLEKSEM
OBREŹCZE	ALU DWUKOMOROWE
PIASTA PRZÓD	SHIMANO Z PRĄDNICĄ
PIASTA TYŁ	JOYTECH ALU
WOLNOBIEG/KASETA	SHIMANO KASETA
KIEROWNICA	ZOOM TREKKING
WSPORNIK KIEROWNICY	ZOOM REGULOWANY
STERY	NECO - ZINTEGROWANE
WSPORNIK SIODŁA	ZOOM ALU AMORTYZOWANY
SIODŁO	KOMFORT NA ELASTOMERZE
PEDAŁY	TWORZYWOWE, ŁOŻYSKA KULKOWE
CHWYTY	ERGONOMICZNE
LAMPY PRZÓD	LED NA DYNAMO
LAMPY TYŁ	LED NA BATERIE
BŁOTNIKI	WINYLOWE
DODATKOWE	BAGAŻNIK





MASTER 1.1 MEN



CZARNY MAT



BRAZ MAT



ANTRACYT



KHAKI

KOŁA	28"
RAMA	19"/21" ALU
WIDELEC	SUNTOUR
ILOŚĆ BIEGÓW	21
MANETKA PRZÓD	SHIMANO STEF 510
MANETKA TYŁ	SHIMANO STEF 510
PRZERZUTKA PRZÓD	SHIMANO TY 510
PRZERZUTKA TYŁ	SHIMANO ALTUS
KORBA	SHIMANO 48x38x28
SUPPORT	NECO
ŁAŃCUCH	KMC Z-S1 SREBRNY
HAMULEC PRZÓD	V-BRAKE ALU
HAMULEC TYŁ	V-BRAKE ALU
OPONY	KENDA Z REFLEKSEM
OBREĆCZE	ALU DWUKOMOROWE
PIASTA PRZÓD	SHIMANO Z PRĄDNICĄ
PIASTA TYŁ	JOYTECH ALUMINIOWA
WOLNOBIEG/KASETA	SHIMANO KASETA
KIEROWNICA	ZOOM TREKKING
WSPORNIK KIEROWNICY	ZOOM REGULOWANY
STERY	NECO - ZINTEGROWANE
WSPORNIK SIODŁA	ZOOM ALU AMORTYZOWANY
SIODŁO	KOMFORT NA ELASTOMERZE
PEDAŁY	TWORZYWOWE, ŁOŻYSKA KULKOWE
CHWYTY	ERGONOMICZNE
LAMPY PRZÓD	LED NA DYNAMO
LAMPY TYŁ	LED NA BATERIE
BŁOTNIKI	WINYLOWE
DODATKOWE	BAGAŻNIK



MASTER 2.0 LADY

KOŁA	28"
RAMA	18"
WIDELEC	SUNTOUR BLOKADA SKOKU
ILOŚĆ BIEGÓW	27
MANETKA PRZÓD	SHIMANO
MANETKA TYŁ	SHIMANO
PRZERZUTKA PRZÓD	SHIMANO
PRZERZUTKA TYŁ	SHIMANO ALIVIO
KORBA	SHIMANO
SUPPORT	NECO
ŁAŃCUCH	SHIMANO HG-53
HAMULEC PRZÓD	SHIMANO TARCZOWY HYDRAULICZNY
HAMULEC TYŁ	SHIMANO TARCZOWY HYDRAULICZNY
OPONY	SCHWALBE SPICER
OBREĆCZE	ALU DWUKOMOROWE
PIASTA PRZÓD	SHIMANO Z PRĄDNICĄ
PIASTA TYŁ	SHIMANO
WOLNOBIEG/KASETA	SHIMANO KASETA
KIEROWNICA	ALU TREKKING
WSPORNIK KIEROWNICY	ALU REGULOWANY
STERY	NECO - ZINTEGROWANE
WSPORNIK SIODŁA	ALU AMORTYZOWANY
SIODŁO	KOMFORT SELLE ROYAL
PEDAŁY	ALU ANTYPOŚLIZGOWE
CHWYTY	ERGONOMICZNE
LAMPA PRZÓD	LED NA DYNAMO
LAMPA TYŁ	LED NA DYNAMO
BŁOTNIKI	WINYLOWE
DODATKOWE	BAGAŻNIK





MASTER 2.0 MEN

KOŁA	28"
RAMA	19"/21"
WIDELEC	SUNTOUR BLOKADA SKOKU
ILOŚĆ BIEGÓW	27
MANETKA PRZÓD	SHIMANO
MANETKA TYŁ	SHIMANO
PRZERZUTKA PRZÓD	SHIMANO
PRZERZUTKA TYŁ	SHIMANO ALIVIO
KORBA	SHIMANO
SUPPORT	NECO
ŁAŃCUCH	SHIMANO HG-53
HAMULEC PRZÓD	SHIMANO TARCZOWY HYDRAULICZNY
HAMULEC TYŁ	SHIMANO TARCZOWY HYDRAULICZNY
OPONY	SCHWALBE SPICER
OBRĘCZE	ALU DWUKOMOROWE
PIASTA PRZÓD	SHIMANO Z PRĄDNICĄ
PIASTA TYŁ	SHIMANO
WOLNOBIEG/KASETA	SHIMANO KASETA
KIEROWNICA	ALU TREKKING
WSPORNIK KIEROWNICY	ALU REGULOWANY
STERY	NECO - ZINTEGROWANE
WSPORNIK SIODŁA	ALU AMORTYZOWANY
SIODŁO	KOMFORT SELLE ROYAL
PEDAŁY	ALU ANTYPOŚLIZGOWE
CHWYTY	ERGONOMICZNE
LAMPY PRZÓD	LED NA DYNAMO
LAMPY TYŁ	LED NA DYNAMO
BŁOTNIKI	WINYLOWE
DODATKOWE	BAGAŻNIK







ROWERY CROSSOWE





BALANCE C3



CZARNY MAT



GRAFIT SATYNA



KHAKI

KOŁA	28"
RAMA	19"/21" ALU
WIDELEC	SUNTOUR
ILOŚĆ BIEGÓW	21
MANETKA PRZÓD	SHIMANO STEF 510
MANETKA TYŁ	SHIMANO STEF 510
PRZERZUTKA PRZÓD	SHIMANO TY-510
PRZERZUTKA TYŁ	SHIMANO ALTUS
KORBA	SHIMANO 48x38x28
SUPPORT	NECO
ŁAŃCUCH	KMC Z-51 SREBRNY
HAMULEC PRZÓD	V-BRAKE ALU
HAMULEC TYŁ	V-BRAKE ALU
OPONY	CONCESS Z BIAŁYM PASKIEM
OBREĆCZE	ALU DWUKOMOROWE
PIASTA PRZÓD	JOYTECH ALU
PIASTA TYŁ	JOYTECH ALU
WOLNOBIEG/KASETA	SHIMANO KASETA
KIEROWNICA	MTB
WSPORNIK KIEROWNICY	ZOOM ALU AHEAD
STERY	NECO - ZINTEGROWANE
WSPORNIK SIODŁA	ZOOM ALU
SIODŁO	MONTEGRAPPA MTB
PEDAŁY	TWORZYWOWE
CHWYTY	ERGONOMICZNE
LAMPA PRZÓD	-
LAMPA TYŁ	-
BŁOTNIKI	-
DODATKOWE	-



NOWOŚĆ



BALANCE C4

KOŁA	28"
RAMA	19"/21"
WIDELEC	SUNTOUR BLOKADA SKOKU
ILOŚĆ BIEGÓW	27
MANETKA PRZÓD	SHIMANO
MANETKA TYŁ	SHIMANO
PRZERZUTKA PRZÓD	SHIMANO
PRZERZUTKA TYŁ	SHIMANO ALIVIO
KORBA	SHIMANO
SUPPORT	NECO
ŁAŃCUCH	SHIMANO HG-53
HAMULEC PRZÓD	SHIMANO TARCZOWY HYDRAULICZNY
HAMULEC TYŁ	SHIMANO TARCZOWY HYDRAULICZNY
OPONY	SCHWALBE X COMP
OBREĆCZE	ALU DWUKOMOROWE
PIASTA PRZÓD	SHIMANO
PIASTA TYŁ	SHIMANO
WOLNOBIEG/KASETA	SHIMANO KASETA
KIEROWNICA	MTB
WSPORNIK KIEROWNICY	ALU AHEAD
STERY	NECO - ZINTEGROWANE
WSPORNIK SIODŁA	ALU
SIODŁO	SELLE ROYAL
PEDAŁY	ALU MTB
CHWYTY	ERGONOMICZNE
LAMPA PRZÓD	-
LAMPA TYŁ	-
BŁOTNIKI	-
DODATKOWE	-



ROWERY MTB





DRAKON 2.0



BIAŁO/CZERWONY



BIAŁO/NIEBIESKI

KOŁA	20"
RAMA	11"
WIDELEC	AMORTYZATOR
ILOŚĆ BIEGÓW	6
MANETKA PRZÓD	-
MANETKA TYŁ	SHIMANO REVOSHIFT 6RZ
PRZERZUTKA PRZÓD	-
PRZERZUTKA TYŁ	SHIMANO
KORBA	36/140 STALOWA
SUPPORT	NECO
ŁAŃCUCH	KMC
HAMULEC PRZÓD	V-BRAKE ALU
HAMULEC TYŁ	V-BRAKE ALU
OPONY	CONCESS Z BIAŁĄ KRAWĘDZIĄ
OBREĆCZE	ALU DWUKOMOROWE
PIASTA PRZÓD	JOYTECH STALOWA
PIASTA TYŁ	JOYTECH STALOWA
WOLNOBIEG/KASETA	SHIMANO WOLNOBIEG
KIEROWNICA	ZOOM MTB
WSPORNIK KIEROWNICY	ZOOM ALU AHEAD
STERY	NECO - ZINTEGROWANE
WSPORNIK SIODŁA	ZOOM
SIODŁO	MTB
PEDAŁY	TWORZYWOWE, ŁOŻYSKA KULKOWE
CHWYTY	KOMFORT
LAMPY PRZÓD	-
LAMPY TYŁ	-
BŁOTNIKI	-
DODATKOWE	-





DRAKON 4.0



BIAŁO/NIEBIESKI



BIAŁO/CZERWONY

KOŁA	24"
RAMA	13"
WIDELEC	AMORTYZATOR
ILOŚĆ BIEGÓW	21
MANETKA PRZÓD	SHIMANO STEF 510
MANETKA TYŁ	SHIMANO STEF 510
PRZERZUTKA PRZÓD	SHIMANO
PRZERZUTKA TYŁ	SHIMANO
KORBA	SHIMANO
SUPPORT	NECO
ŁAŃCUCH	KMC Z-S1
HAMULEC PRZÓD	V-BRAKE ALU
HAMULEC TYŁ	V-BRAKE ALU
OPONY	CONCESS Z BIAŁĄ KRAWĘDZIĄ
OBREĆCZE	ALU DWUKOMOROWE
PIASTA PRZÓD	JOYTECH STALOWA
PIASTA TYŁ	JOYTECH STALOWA
WOLNOBIEG/KASETA	SHIMANO WOLNOBIEG
KIEROWNICA	ZOOM MTB
WSPORNIK KIEROWNICY	ZOOM ALU AHEAD
STERY	NECO - ZINTEGROWANE
WSPORNIK SIODŁA	ZOOM
SIODŁO	KOMFORT
PEDAŁY	TWORZYWOWE, ŁOŻYSKA KULKOWE
CHWYTY	KOMFORT
LAMPY PRZÓD	-
LAMPY TYŁ	-
BŁOTNIKI	-
DODATKOWE	-



DRAKON 6.0



CZARNO/CZERWONY



CZARNO/BIANCHI

KOŁA	26"
RAMA	16"/18"
WIDELEC	AMORTYZATOR
ILOŚĆ BIEGÓW	21
MANETKA PRZÓD	SHIMANO STEF 510
MANETKA TYŁ	SHIMANO STEF 510
PRZERZUTKA PRZÓD	SHIMANO
PRZERZUTKA TYŁ	SHIMANO
KORBA	SHIMANO
SUPPORT	NECO
ŁAŃCUCH	KMC Z-51
HAMULEC PRZÓD	V-BRAKE ALU
HAMULEC TYŁ	V-BRAKE ALU
OPONY	CONCESS Z BIAŁYM PASKIEM
OBREĆCZE	ALU DWUKOMOROWE
PIASTA PRZÓD	JOYTECH STALOWA
PIASTA TYŁ	JOYTECH STALOWA
WOLNOBIEG/KASETA	SHIMANO WOLNOBIEG
KIEROWNICA	ZOOM MTB
WSPORNIK KIEROWNICY	ZOOM ALU
STERY	NECO - ZINTEGROWANE
WSPORNIK SIODŁA	ZOOM ALU
SIODŁO	MTB
PEDAŁY	TWORZYWOWE MTB
CHWYTY	KOMFORT
LAMPY PRZÓD	-
LAMPY TYŁ	-
BŁOTNIKI	-
DODATKOWE	-





DRAKON 9.0



CZARNO/BIANCHI



CZARNO/CZERWONY

KOŁA	29"
RAMA	19"/21"
WIDELEC	SUNTOUR
ILOŚĆ BIEGÓW	27
MANETKA PRZÓD	SHIMANO ALTUS
MANETKA TYŁ	SHIMANO ALTUS
PRZERZUTKA PRZÓD	SHIMANO ALTUS
PRZERZUTKA TYŁ	SHIMANO ALTUS
KORBA	SHIMANO
SUPPORT	NECO
ŁAŃCUCH	KMC HG-53
HAMULEC PRZÓD	SHIMANO TARCZOWY HYDRAULICZNY
HAMULEC TYŁ	SHIMANO TARCZOWY HYDRAULICZNY
OPONY	CONCESS Z BIAŁYM PASKIEM
OBREĆCZE	ALU DWUKOMOROWE
PIASTA PRZÓD	SHIMANO
PIASTA TYŁ	SHIMANO
WOLNOBIEG/KASETA	SHIMANO KASETA HG-400
KIEROWNICA	ZOOM MTB
WSPORNIK KIEROWNICY	ZOOM ALU
STERY	NECO - ZINTEGROWANE
WSPORNIK SIODŁA	ZOOM ALU
SIODŁO	MTB
PEDAŁY	ALU MTB
CHWYTY	KOMFORT
LAMPA PRZÓD	-
LAMPA TYŁ	-
BŁOTNIKI	-
DODATKOWE	-



ROWERY E-BIKE



MAJDLLER

AMPERIA



E-BIKE E-CITY



BIAŁY



CZARNY

KOŁA	28"
RAMA	18" ALU
WIDELEC	STALOWY SZTYWNY
ILOŚĆ BIEGÓW	6
MANETKA PRZÓD	-
MANETKA TYŁ	TOURNEY REVOSHIFT SL-R535
PRZERZUTKA PRZÓD	-
PRZERZUTKA TYŁ	SHIMANO RD-TY 300
KORBA	42/170 ALU
SUPPORT	VP
ŁAŃCUCH	KMC Z-33
HAMULEC PRZÓD	PROMAX ALU
HAMULEC TYŁ	PROMAX ALU
OPONY	KENDA Z PASKIEM ODBLASKOWYM
OBRĘCZE	ALU DWUKOMOROWE
PIASTA PRZÓD	ALU
PIASTA TYŁ/NAPĘD	BAFANG 36V/250W(MAX:25KM/H)
WOLNOBIEG/KASETA	SHIMANO WOLNOBIEG TZ-20 6 SPEED
KIEROWNICA	ALU KOMFORT
WSPORNIK KIEROWNICY	ALU REGULOWANY
STERY	FP - ZINTEGROWANE
WSPORNIK SIODŁA	ALU
SIODŁO	KOMFORT NA ELASTOMERZE
PEDAŁY	TWORZYWOWE ANTYPOŚLIZGOWE
CHWYTY	ERGONOMICZNE
LAMPKA PRZÓD	LED NA BATERIE
LAMPKA TYŁ	LED NA BATERIE
BŁOTNIKI	STALOWE
DODATKOWE	BAGAŻNIK





E-BIKE AMPERA



CZARNY

BIAŁY

KOŁA	28"
RAMA	19" ALU
WIDELEC	SUNTOUR CR8V
ILOŚĆ BIEGÓW	7
MANETKA PRZÓD	-
MANETKA TYŁ	SHIMANO
PRZERZUTKA PRZÓD	-
PRZERZUTKA TYŁ	SHIMANO ACERA
KORBA	ALU 44/170 LASCO
SUPPORT	FP
ŁAŃCUCH	KMC Z-51
HAMULEC PRZÓD	V-BRAKE ALU TEKTRÖ
HAMULEC TYŁ	V-BRAKE ALU TEKTRÖ
OPONY	KENDA Z PASKIEM ODBŁASKOWYM
OBREĆCZE	ALU DWUKOMOROWE
PIASTA PRZÓD	ALU
PIASTA TYŁ/NAPĘD	BAFANG 36V/250W MAX 25KM/H
WOLNOBIEG/KASETA	SHIMANO WOLNOBIEG TZ-21 7 SPEED
KIEROWNICA	ALU KOMFORT
WSPORNIK KIEROWNICY	ALU
STERY	FP - ZINTEGROWANE
WSPORNIK SIODŁA	ALU AMORTYZAOWANY
SIODŁO	SELLE ROYAL LOOKIN
PEDAŁY	ALU ANTYPOŚLIZGOWE
CHWYTY	ERGONOMICZNE VELO
LAMPA PRZÓD	LED E-BIKE
LAMPA TYŁ	LED E-BIKE
BŁOTNIKI	WINYLOWE
DODATKOWE	BAGAŻNIK



ROWERY DZIECIECE



For girl

stela

majdler

stela

stela

www.majdler.pl

majdler



STELLA 12"



BIAŁO/FIOLETOWY



NIEBIESKI



MIĘTOWO/RÓŻOWY

KOŁA	12"
RAMA	8" STALOWA
WIDELEC	STALOWY SZTYWNY
ILOŚĆ BIEGÓW	1
MANETKA PRZÓD	-
MANETKA TYŁ	-
PRZERZUTKA PRZÓD	-
PRZERZUTKA TYŁ	-
KORBA	STALOWA
SUPPORT	WKŁAD
ŁAŃCUCH	KMC
HAMULEC PRZÓD	V-BRAKE
HAMULEC TYŁ	PIASTA SAMOHAMOWNA
OPONY	CONCESS
OBREĆCZE	STALOWE MALOWANE
PIASTA PRZÓD	STALOWA
PIASTA TYŁ	PIASTA SAMOHAMOWNA
WOLNOBIEG/KASETA	-
KIEROWNICA	STALOWA
WSPORNIK KIEROWNICY	STALOWY
STERY	STANDARD
WSPORNIK SIODŁA	STALOWY
SIODŁO	SKAY
PEDAŁY	TWORZYWOWE, ŁOŻYSKA KULKOWE
CHWYTY	ERGONOMICZNE
LAMPY PRZÓD	-
LAMPY TYŁ	-
BŁOTNIKI	STALOWE
DODATKOWE	BAGAŻNIK, KOMPLET ODBŁASKÓW, PROWADNIK, CHORĄGIEWKA






STELLA 16"



NIEBIESKI



BIAŁO/FIOLETOWY



MIĘTOWO/RÓŻOWY

KOŁA	16"
RAMA	10" STALOWA
WIDELEC	STALOWY SZTYWNY
ILOŚĆ BIEGÓW	1
MANETKA PRZÓD	-
MANETKA TYŁ	-
PRZERZUTKA PRZÓD	-
PRZERZUTKA TYŁ	-
KORBA	STALOWA
SUPPORT	WKŁAD
ŁAŃCUCH	KMC
HAMULEC PRZÓD	V-BRAKE
HAMULEC TYŁ	PIASTA SAMOHAMOWNA
OPONY	CONCESS
OBREĆCZE	STALOWE MALOWANE
PIASTA PRZÓD	STALOWA
PIASTA TYŁ	PIASTA SAMOHAMOWNA
WOLNOBIEG/KASETA	-
KIEROWNICA	STALOWA
WSPORNIK KIEROWNICY	STALOWY
STERY	STANDARD
WSPORNIK SIODŁA	STALOWY
SIODŁO	SKAY
PEDAŁY	TWORZYWOWE, ŁOŻYSKA KULKOWE
CHWYTY	ERGONOMICZNE
LAMPY PRZÓD	-
LAMPY TYŁ	-
BŁOTNIKI	STALOWE
DODATKOWE	BAGAŻNIK, KOMPLET ODBŁASKÓW, PROWADNIK, CHORĄGIEWKA



STELLA 20"



BIAŁO/FIOLETOWY



NIEBIESKI



MIĘTOWO/RÓŻOWY

KOŁA	20"
RAMA	12" STALOWA
WIDELEC	STALOWY SZTYWNY
ILOŚĆ BIEGÓW	1
MANETKA PRZÓD	-
MANETKA TYŁ	-
PRZERZUTKA PRZÓD	-
PRZERZUTKA TYŁ	-
KORBA	STALOWA
SUPPORT	WKŁAD
ŁAŃCUCH	KMC
HAMULEC PRZÓD	V-BRAKE
HAMULEC TYŁ	PIASTA SAMOHAMOWNA
OPONY	CONCESS
OBREČZE	STALOWE MALOWANE
PIASTA PRZÓD	STALOWA
PIASTA TYŁ	PIASTA SAMOHAMOWNA
WOLNOBIEG/KASETA	-
KIEROWNICA	STALOWA
WSPORNIK KIEROWNICY	STALOWY
STERY	STANDARD
WSPORNIK SIODŁA	ALU
SIODŁO	SKAY
PEDAŁY	TWORZYWOWE, ŁOŻYSKA KULKOWE
CHWYTY	ERGONOMICZNE
LAMPY PRZÓD	-
LAMPY TYŁ	-
BŁOTNIKI	STALOWE
DODATKOWE	BAGAŻNIK, KOMPLET ODBŁASKÓW





COMBO 16"



NIEBIESKI



CZARNO/CZERWONY



GRAFITOWO/POMARAŃCZOWY

KOŁA	16"
RAMA	10" STALOWA
WIDELEC	STALOWY SZTYWNY
ILOŚĆ BIEGÓW	1
MANETKA PRZÓD	-
MANETKA TYŁ	-
PRZERZUTKA PRZÓD	-
PRZERZUTKA TYŁ	-
KORBA	STALOWA
SUPPORT	WKŁAD
ŁAŃCUCH	KMC
HAMULEC PRZÓD	V-BRAKE
HAMULEC TYŁ	PIASTA SAMOHAMOWNA
OPONY	CONCESS
OBREĆCZE	STALOWE MALOWANE
PIASTA PRZÓD	STALOWA
PIASTA TYŁ	PIASTA SAMOHAMOWNA
WOLNOBIEG/KASETA	-
KIEROWNICA	STALOWA
WSPORNIK KIEROWNICY	STALOWY
STERY	STANDARD
WSPORNIK SIODŁA	STALOWY
SIODŁO	SKAY
PEDAŁY	TWORZYWOWE, ŁOŻYSKA KULKOWE
CHWYTY	ERGONOMICZNE
LAMPY PRZÓD	-
LAMPY TYŁ	-
BŁOTNIKI	STALOWE
DODATKOWE	BAGAŻNIK, KOMPLET ODBŁASKÓW, PROWADNIK, CHORĄGIEWKA



COMBO 20"



CZARNO/CZERWONY



NIEBIESKI



GRAFITOWO/POMARAŃCZOWY

KOŁA	20"
RAMA	12" STALOWA
WIDELEC	STALOWY SZTYWNY
ILOŚĆ BIEGÓW	1
MANETKA PRZÓD	-
MANETKA TYŁ	-
PRZERZUTKA PRZÓD	-
PRZERZUTKA TYŁ	-
KORBA	STALOWA
SUPPORT	WKŁAD
ŁAŃCUCH	KMC
HAMULEC PRZÓD	V-BRAKE
HAMULEC TYŁ	PIASTA SAMOHAMOWNA
OPONY	CONCESS
OBREĆCZE	STALOWE MALOWANE
PIASTA PRZÓD	STALOWA
PIASTA TYŁ	PIASTA SAMOHAMOWNA
WOLNOBIEG/KASETA	-
KIEROWNICA	STALOWA
WSPORNIK KIEROWNICY	STALOWY
STERY	STANDARD
WSPORNIK SIODŁA	STALOWY
SIODŁO	SKAY
PEDAŁY	TWORZYWOWE, ŁOŻYSKA KULKOWE
CHWYTY	ERGONOMICZNE
LAMPKA PRZÓD	-
LAMPKA TYŁ	-
BŁOTNIKI	STALOWE
DODATKOWE	BAGAŻNIK, KOMPLET ODBŁASKÓW







PRODUCENT, IMPORTER JAN MAJCHROWSKI WIELUŃ

WWW.MAJDLLER.PL

WWW.INFO@MAJDLLER.PL

98-300 Wieluń, ul. Wojska Polskiego 85

tel./fax: +48 43 886 91 11